

---

AL 30 DE SEPTIEMBRE DEL 2018

ÍNDICE

INFORMACIÓN PRESUPUESTARIA

ESTADO ANALÍTICO DE INGRESOS PRESUPUESTALES

ESTADO ANALÍTICO DEL EJERCICIO DEL PRESUPUESTO EN CLASIFICACIÓN ADMINISTRATIVA

\*ENTE PÚBLICO

\*GOBIERNO (FEDERAL, ESTATAL, MUNICIPAL)

\*SECTOR PARAESTATAL (FEDERAL, ESTATAL, MUNICIPAL)

ESTADO ANALÍTICO DEL EJERCICIO DEL PRESUPUESTO EN CLASIFICACIÓN ECONÓMICA  
(POR TIPO DE GASTO)

ESTADO ANALÍTICO DEL EJERCICIO DEL PRESUPUESTO EN CLASIFICACIÓN POR OBJETO DE  
GASTO (CAPÍTULO Y CONCEPTO)

ESTADO ANALÍTICO DEL EJERCICIO DEL PRESUPUESTO POR CLASIFICACIÓN FUNCIONAL

ESTADO ANALÍTICO DEL EJERCICIO DEL PRESUPUESTO DE EGRESOS POR FUENTE DE  
FINANCIAMIENTO



**UNIVERSIDAD TECNOLÓGICA DE SAN LUIS POTOSÍ**  
**ESTADO ANALÍTICO DE INGRESOS**  
 POR CUENTA  
 DEL 01 DE ENERO DE 2018 AL 30 DE SEPTIEMBRE DE 2018



Cuenta	Ingreso						Diferencia
	Estimado	Ampliaciones y Reducciones	Modificado	Devengado	Recaudado	% de Avance de la Recaudación	
	(1)	(2)	(3=1+2)	(4)	(5)	(6=5-1)	
Derechos	31,942,419.00	1,633,458.04	33,575,877.04	27,798,713.40	23,719,118.43	74%	-8,223,300.57
Aprovechamientos de Tipo Corriente	84,574.00	164,514.00	249,088.00	244,167.00	244,167.00	289%	159,593.00
Transferencias, Asignaciones, Subsidios y Otras ayudas	42,406,880.00	0.00	42,406,880.00	31,704,349.00	31,704,349.00	75%	-10,702,531.00
Ingresos Financieros	498,500.00	0.00	498,500.00	478,251.96	478,251.96	96%	-20,248.04
Otros Ingresos y Beneficios Varios	0.00	249,205.20	249,205.20	249,205.20	243,168.53	100%	243,168.53
<b>Total</b>	<b>74,932,373.00</b>	<b>2,047,177.24</b>	<b>76,979,550.24</b>	<b>60,474,686.56</b>	<b>56,389,054.92</b>	<b>75%</b>	<b>-18,543,318.08</b>
<b>Ingresos excedentes</b>							

Tributarios	Ingreso						Diferencia
	Estimado	Ampliaciones y Reducciones	Modificado	Devengado	Recaudado	% de Avance de la Recaudación	
	(1)	(2)	(3=2+1)	(4)	(5)	(6=5-1)	
Otros Derechos	31,942,419.00	1,633,458.04	33,575,877.04	27,798,713.40	23,719,118.43	74%	-8,223,300.57
<b>SubTotal Tributarios</b>	<b>31,942,419.00</b>	<b>1,633,458.04</b>	<b>33,575,877.04</b>	<b>27,798,713.40</b>	<b>23,719,118.43</b>	<b>74%</b>	<b>-8,223,300.57</b>
<b>Ingresos excedentes</b>							

No Tributarios							
	Estimado	Ampliaciones y Reducciones	Modificado	Devengado	Recaudado	% de Avance de la Recaudación	Diferencia
	(1)	(2)	(3=2+1)	(4)	(5)	(6=5-1)	
Aprovechamientos de Tipo Corriente	84,574.00	164,514.00	249,088.00	244,167.00	244,167.00	289%	159,593.00
Transferencias, Asignaciones, Subsidios y Otras ayudas	42,406,880.00	0.00	42,406,880.00	31,704,349.00	31,704,349.00	75%	-10,702,531.00
Ingresos Financieros	498,500.00	0.00	498,500.00	478,251.96	478,251.96	96%	-20,248.04
Otros Ingresos y Beneficios Varios	0.00	249,205.20	249,205.20	249,205.20	243,168.53	100%	243,168.53
<b>Subtotal No Tributarios</b>	<b>42,989,954.00</b>	<b>413,719.20</b>	<b>43,403,673.20</b>	<b>32,675,973.16</b>	<b>32,669,936.49</b>	<b>76%</b>	<b>-10,320,017.51</b>
<b>Ingresos excedentes</b>							

  
 C.P. Leonor Rivera Pérez  
 Rectora

  
 C.P. Francisco Javier Mendoza Neave  
 Jefe del Departamento de Contabilidad




UNIVERSIDAD TECNOLÓGICA DE SAN LUIS POTOSÍ  
ESTADO ANALÍTICO DEL EJERCICIO DEL PRESUPUESTO DE EGRESOS



CLASIFICACIÓN ADMINISTRATIVA  
DEL 01 DE ENERO DE 2018 AL 30 DE SEPTIEMBRE DE 2018

Concepto	Egresos					
	Aprobado	Ampliaciones/ (Reducciones)	Modificado	Devengado	Pagado	Subejercicio
	1	2	3=(1+2)	4	5	6=(3-4)
UNIVERSIDAD TECNOLÓGICA DE SAN LUIS POTOSÍ	82,745,615.00	2,353,878.99	85,099,493.99	55,667,095.12	55,667,095.12	29,432,398.87
<b>Total del Gasto</b>	82,745,615.00	2,353,878.99	85,099,493.99	55,667,095.12	55,667,095.12	29,432,398.87

  
C.P. Leonor Rivera Pérez  
Rectora

  
C.P. Francisco Javier Mendoza Neave  
Jeje de Departamento de Contabilidad

**UNIVERSIDAD TECNOLÓGICA DE SAN LUIS POTOSÍ**  
 Gobierno (Federal/Estatal/Municipal) de San Luis Potosí


**ESTADO ANALÍTICO DEL EJERCICIO DEL PRESUPUESTO DE EGRESOS**

CLASIFICACIÓN ADMINISTRATIVA

DEL 01 DE ENERO DE 2018 AL 30 DE SEPTIEMBRE DE 2018

Concepto	Egresos					
	Aprobado	Ampliaciones/ (Reducciones)	Modificado	Devengado	Pagado	Subejercicio
	1	2	3=(1+2)	4	5	6=(3-4)
Poder Ejecutivo	82,745,615.00	2,353,878.99	85,099,493.99	55,667,095.12	55,667,095.12	29,432,398.87
Poder Legislativo						
Poder Judicial						
Órganos Autónomos						
<b>Total del Gasto</b>	82,745,615.00	2,353,878.99	85,099,493.99	55,667,095.12	55,667,095.12	29,432,398.87

  
 C.P. Leonor Rivera Pérez  
 Rectora

  
 C.P. Francisco Javier Mendoza Neave  
 Jefe de Departamento de Contabilidad

**UNIVERSIDAD TECNOLÓGICA DE SAN LUIS POTOSÍ**  
Sector Paraestatal (Federal/Estatal/Municipal) de San Luis Potosí

**ESTADO ANALÍTICO DEL EJERCICIO DEL PRESUPUESTO DE EGRESOS**

CLASIFICACIÓN ADMINISTRATIVA

DEL 01 DE ENERO DE 2018 AL 30 DE SEPTIEMBRE DE 2018

Concepto	Egresos					
	Aprobado	Ampliaciones/ (Reducciones)	Modificado	Devengado	Pagado	Subejercicio
	1	2	3=(1+2)	4	5	6=(3-4)
Entidades Paraestatales y Fideicomisos No Empresariales y No Financieros	82,745,615.00	2,353,878.99	85,099,493.99	55,667,095.12	55,667,095.12	29,432,398.87
Instituciones Públicas de Seguridad Social						
Entidades Paraestatales Empresariales No Financieras con Participación Estatal Mayoritaria						
Fideicomisos Empresariales No Financieros con Participación Estatal Mayorista						
Entidades Paraestatales Empresariales Financieras Monetarias con Participación Estatal Mayoritaria						
Entidades Paraestatales Empresariales Financieras No Monetarias con Participación Estatal Mayoritaria						
Fideicomisos Financieros Públicos con Participación Estatal Mayoritaria						
<b>Total del Gasto</b>	<b>82,745,615.00</b>	<b>2,353,878.99</b>	<b>85,099,493.99</b>	<b>55,667,095.12</b>	<b>55,667,095.12</b>	<b>29,432,398.87</b>

  
C.P. Leonor Rivera Pérez  
Rectora

  
C.P. Francisco Javier Mendoza Neave  
Jeje de Departamento de Contabilidad



UNIVERSIDAD TECNOLÓGICA DE SAN LUIS POTOSÍ  
ESTADO ANALÍTICO DEL EJERCICIO DEL PRESUPUESTO DE EGRESOS


CLASIFICACIÓN ECONÓMICA (POR TIPO DE GASTO)

DEL 01 DE ENERO DE 2018 AL 30 DE SEPTIEMBRE DE 2018



Concepto	Egresos					
	Aprobado	Ampliaciones/ (Reducciones)	Modificado	Devengado	Pagado	Subejercicio
	1	2	3=(1+2)	4	5	6=(3-4)
1 GASTO CORRIENTE	81,181,348.00	1,273,777.74	82,455,125.74	55,055,228.39	55,055,228.39	27,399,897.35
2 GASTO CAPITAL	1,564,267.00	1,080,101.25	2,644,368.25	611,866.73	611,866.73	2,032,501.52
<b>Total del Gasto</b>	<b>82,745,615.00</b>	<b>2,353,878.99</b>	<b>85,099,493.99</b>	<b>55,667,095.12</b>	<b>55,667,095.12</b>	<b>29,432,398.87</b>

  
C.P. Leonor Rivera Pérez  
Rectora

  
C.P. Francisco Javier Mendoza Neave  
Jeje de Departamento de Contabilidad



**UNIVERSIDAD TECNOLÓGICA DE SAN LUIS POTOSÍ**  
**ESTADO ANALÍTICO DEL EJERCICIO DEL PRESUPUESTO DE EGRESOS**  
**CLASIFICACIÓN POR OBJETO DEL GASTO (CAPÍTULO Y CONCEPTO)**  
**DEL 01 DE ENERO DE 2018 AL 30 DE SEPTIEMBRE DE 2018**



Concepto	Egresos					
	Aprobado	Ampliaciones/ (Reducciones)	Modificado	Devengado	Pagado	Subejercicio
	1	2	3=(1+2)	4	5	6=(3-4)
<b>SERVICIOS PERSONALES</b>	<b>55,777,741.00</b>	<b>603,928.33</b>	<b>56,381,669.33</b>	<b>38,761,786.02</b>	<b>38,761,786.02</b>	<b>17,619,883.31</b>
1100 REMUNERACIONES AL PERSONAL DE CARÁCTER P	28,456,178.00	-1,293,145.45	27,163,032.55	18,697,490.58	18,697,490.58	8,465,541.97
1200 REMUNERACIONES AL PERSONAL DE CARÁCTER T	151,837.00	0.00	151,837.00	120,876.48	120,876.48	30,960.52
1300 REMUNERACIONES ADICIONALES Y ESPECIALES	7,035,322.31	209,427.85	7,244,750.17	4,730,470.49	4,730,470.49	2,514,279.68
1400 SEGURIDAD SOCIAL	8,541,985.59	-548,861.09	7,993,124.50	5,273,039.83	5,273,039.83	2,720,084.67
1500 OTRAS PRESTACIONES SOCIALES Y ECONÓMICAS	10,367,356.79	1,928,594.55	12,295,951.34	8,985,838.47	8,985,838.47	3,310,112.87
1700 PAGO DE ESTÍMULOS A SERVIDORES PÚBLICOS	422,500.00	0.00	422,500.00	338,732.85	338,732.85	83,767.15
1800 IMPUESTO SOBRE NÓMINAS Y OTROS QUE SE DE	802,561.31	307,912.46	1,110,473.77	615,337.32	615,337.32	495,136.45
<b>MATERIALES Y SUMINISTROS</b>	<b>3,482,426.00</b>	<b>-332,589.19</b>	<b>3,149,836.81</b>	<b>1,882,081.68</b>	<b>1,882,081.68</b>	<b>1,267,755.13</b>
2100 MATERIALES DE ADMINISTRACIÓN, EMISIÓN DE	1,320,844.00	-335,525.96	985,318.04	666,955.64	666,955.64	318,382.40
2200 ALIMENTOS Y UTENSILIOS	1,031,201.00	-136,377.23	894,823.77	300,667.31	300,667.31	594,156.46
2400 MATERIALES Y ARTÍCULOS DE CONSTRUCCIÓN Y	218,220.00	82,962.00	301,182.00	250,044.17	250,044.17	51,137.83
2500 PRODUCTOS QUÍMICOS, FARMACÉUTICOS Y DE L	239,401.00	-12,601.20	226,799.80	185,451.28	185,451.28	41,348.52
2600 COMBUSTIBLES, LUBRICANTES Y ADITIVOS	368,000.00	-4,000.00	364,000.00	189,053.72	189,053.72	174,946.28
2700 VESTUARIO, BLANCOS, PRENDAS DE PROTECCIÓN	75,300.00	24,085.20	99,385.20	81,618.49	81,618.49	17,766.71
2900 HERRAMIENTAS, REFACCIONES Y ACCESORIOS M	229,460.00	48,866.00	278,326.00	208,291.07	208,291.07	70,036.93
<b>SERVICIOS GENERALES</b>	<b>21,921,181.00</b>	<b>1,002,438.60</b>	<b>22,923,619.60</b>	<b>14,411,360.69</b>	<b>14,411,360.69</b>	<b>8,512,258.91</b>
3100 SERVICIOS BÁSICOS	1,938,316.00	-142,659.53	1,795,656.47	1,129,235.56	1,129,235.56	666,420.91
3200 SERVICIOS DE ARRENDAMIENTO	1,356,502.00	-154,755.91	1,201,746.09	929,109.29	929,109.29	272,636.80
3300 SERVICIOS PROFESIONALES, CIENTÍFICOS, TE	5,190,661.00	854,767.79	6,045,428.79	4,107,157.23	4,107,157.23	1,938,271.56
3400 SERVICIOS FINANCIEROS, BANCARIOS Y COMER	403,116.00	-4,500.00	398,616.00	368,221.65	368,221.65	30,394.35
3500 SERVICIOS DE INSTALACIÓN, REPARACIÓN, M	2,653,550.00	28,950.07	2,682,500.07	1,559,339.05	1,559,339.05	1,123,161.02
3600 SERVICIOS DE COMUNICACIÓN SOCIAL Y PÚBLI	782,683.00	505,183.54	1,287,866.54	1,019,460.75	1,019,460.75	268,405.79
3700 SERVICIOS DE TRASLADO Y VIÁTICOS	848,900.00	-90,148.36	758,751.64	448,467.49	448,467.49	308,284.15
3800 SERVICIOS OFICIALES	127,200.00	-5,900.00	121,300.00	59,149.34	59,149.34	62,150.66
3900 OTROS SERVICIOS GENERALES	8,622,253.00	11,501.00	8,633,754.00	4,791,220.33	4,791,220.33	3,842,533.67
<b>BIENES MUEBLES, INMUEBLES E INTANGIBLES</b>	<b>1,564,267.00</b>	<b>763,472.23</b>	<b>2,327,739.23</b>	<b>611,866.73</b>	<b>611,866.73</b>	<b>1,715,872.50</b>
5100 MOBILIARIO Y EQUIPO DE ADMINISTRACIÓN	1,513,267.00	165,065.21	1,678,332.21	104,119.71	104,119.71	1,574,212.50



**UNIVERSIDAD TECNOLÓGICA DE SAN LUIS POTOSÍ**  
**ESTADO ANALÍTICO DEL EJERCICIO DEL PRESUPUESTO DE EGRESOS**  
 CLASIFICACIÓN POR OBJETO DEL GASTO (CAPÍTULO Y CONCEPTO)  
 DEL 01 DE ENERO DE 2018 AL 30 DE SEPTIEMBRE DE 2018



Concepto		Egresos					
		Aprobado	Ampliaciones/ (Reducciones)	Modificado	Devengado	Pagado	Subejercicio
		1	2	3=(1+2)	4	5	6=(3-4)
5200	MOBILIARIO Y EQUIPO EDUCACIONAL Y RECREA	51,000.00	-1,512.00	49,488.00	48,720.00	48,720.00	768.00
5300	EQUIPO E INSTRUMENTAL MEDICO Y DE LABORA	0.00	3,390.00	3,390.00	3,390.00	3,390.00	0.00
5400	VEHICULOS Y EQUIPO DE TRANSPORTE	0.00	209,990.00	209,990.00	209,990.00	209,990.00	0.00
5000	MAQUINARIA, OTROS EQUIPOS Y HERRAMIENTAS	0.00	386,539.02	386,539.02	245,647.02	245,647.02	140,892.00
<b>INVERSIÓN PÚBLICA</b>		<b>0.00</b>	<b>316,629.02</b>	<b>316,629.02</b>	<b>0.00</b>	<b>0.00</b>	<b>316,629.02</b>
6200	OBRA PÚBLICA EN BIENES PROPIOS	0.00	316,629.02	316,629.02	0.00	0.00	316,629.02
<b>Total del Gasto</b>		<b>82,745,615.00</b>	<b>2,353,878.99</b>	<b>85,099,493.99</b>	<b>55,667,095.12</b>	<b>55,667,095.12</b>	<b>29,432,398.87</b>

  
 C.P. Leonor Rivera Pérez  
 Rectora

  
 C.P. Francisco Javier Mendoza Neave  
 Jefe de Departamento de Contabilidad





UNIVERSIDAD TECNOLÓGICA DE SAN LUIS POTOSÍ  
ESTADO ANALÍTICO DEL EJERCICIO DEL PRESUPUESTO DE EGRESOS


CLASIFICACIÓN FUNCIONAL(FINALIDAD Y FUNCIÓN)

DEL 01 DE ENERO DE 2018 AL 30 DE SEPTIEMBRE DE 2018



Concepto	Egresos					
	Aprobado	Ampliaciones/ (Reducciones)	Modificado	Devengado	Pagado	Subejercicio
	1	2	3=(1+2)	4	5	6=(3-4)
2 DESARROLLO SOCIAL	82,745,615.00	2,353,878.99	85,099,493.99	55,667,095.12	55,667,095.12	29,432,398.87
25 EDUCACION	82,745,615.00	2,353,878.99	85,099,493.99	55,667,095.12	55,667,095.12	29,432,398.87
<b>Total del Gasto</b>	<b>82,745,615.00</b>	<b>2,353,878.99</b>	<b>85,099,493.99</b>	<b>55,667,095.12</b>	<b>55,667,095.12</b>	<b>29,432,398.87</b>

  
C.P. Leonor Rivera Pérez  
Rectora

  
C.P. Francisco Javier Mendoza Neave  
Jeje de Departamento de Contabilidad



**UNIVERSIDAD TECNOLÓGICA DE SAN LUIS POTOSÍ**  
**ESTADO ANALÍTICO DEL EJERCICIO DEL PRESUPUESTO DE EGRESOS**  
 POR ENTE PÚBLICO/FUENTE DE FINANCIAMIENTO  
 DEL 01 DE ENERO DE 2018 AL 30 DE SEPTIEMBRE DE 2018



Concepto	Egresos					
	Aprobado	Ampliaciones/ (Reducciones)	Modificado	Devengado	Pagado	Subejercicio
	1	2	3=(1+2)	4	5	6=(3-4)
01 INGRESOS PROPIOS	36,898,548.00	537,629.07	37,406,277.07	21,535,001.95	21,535,001.95	15,871,275.12
02 INGRESOS FEDERALES	30,508,870.00	0.00	30,508,870.00	21,571,211.12	21,571,211.12	8,937,658.88
03 INGRESOS ESTATALES	11,898,010.00	0.00	11,898,010.00	8,904,290.76	8,904,290.76	2,993,719.24
06 HDT	0.00	103,554.00	103,554.00	97,440.00	97,440.00	6,114.00
17 Expo Vocacional	0.00	33,060.00	33,060.00	28,500.00	28,500.00	4,560.00
26 EDUCACIÓN CONTINUA Y SERVICIOS TECNOLÓGICOS	2,860,127.00	-286,474.06	2,573,652.94	1,285,839.69	1,285,839.69	1,287,813.25
27 ENTIDAD DE CERTIFICACIÓN	609,960.00	0.00	609,960.00	343,486.72	343,486.72	266,473.28
28 PFCE 2016	0.00	47,926.10	47,926.10	47,926.10	47,926.10	0.00
29 PFCE 2017	0.00	205,768.49	205,768.49	200,983.39	200,983.39	4,785.10
30 FONDO DE CONTINGENCIA 2018	0.00	1,652,415.39	1,652,415.39	1,652,415.39	1,652,415.39	0.00
32 PRODEP 2018	0.00	60,000.00	60,000.00	0.00	0.00	60,000.00
<b>Total del Gasto</b>	<b>82,745,615.00</b>	<b>2,353,878.99</b>	<b>85,099,493.99</b>	<b>55,667,095.12</b>	<b>55,667,095.12</b>	<b>29,432,398.87</b>

C.P. Leonor Rivera Pérez

Rectora

C.P. Francisco Javier Mendoza Neave

Jeje de Departamento de Contabilidad

**ESTADO ANALÍTICO DEL EJERCICIO DEL PRESUPUESTO DE EGRESOS (POR ENTE PÚBLICO/FUENTE DE FINANCIAMIENTO)**

FUENTE DE FINANCIAMIENTO	PRESUPUESTO DE EGRESOS APROBADO	AMPLIACIONES / REDUCCIONES	MODIFICADO	DEVENGADO	PAGADO	SUBEJERCICIO
<b>PRESUPUESTO APROBADO DEL AÑO</b>						
01 INGRESOS PROPIOS	29,055,406.00	286,474.06	29,341,880.06	21,324,658.94	21,324,658.94	8,017,221.12
Recuperación de Siniestro	-	16,600.01	16,600.01	16,600.01	16,600.01	-
Proyectos Académicos	-	52,537.00	52,537.00	52,537.00	52,537.00	-
Donativos	-	182,018.00	182,018.00	141,206.00	141,206.00	40,812.00
02 INGRESOS FEDERALES	30,508,870.00	-	30,508,870.00	21,571,211.12	21,571,211.12	8,937,658.88
03 INGRESOS ESTATALES	11,898,010.00	-	11,898,010.00	8,904,290.76	8,904,290.76	2,993,719.24
17 EXPO VOCACIONAL	-	33,060.00	33,060.00	28,500.00	28,500.00	4,560.00
26 EDUCACIÓN CONTINUA Y SERVICIOS TECNOLÓGICOS	2,860,127.00	-286,474.06	2,573,652.94	1,285,839.69	1,285,839.69	1,287,813.25
27 ENTIDAD DE CERTIFICACIÓN	609,960.00	-	609,960.00	343,486.72	343,486.72	266,473.28
<b>TOTAL PRESUPUESTO APROBADO</b>	<b>74,932,373.00</b>	<b>284,215.01</b>	<b>75,216,588.01</b>	<b>53,668,330.24</b>	<b>53,668,330.24</b>	<b>21,548,257.77</b>
<b>REMANENTE DE EJERCICIOS ANTERIORES</b>						
<b>APROBADO PARA ESTE AÑO</b>						
01 INGRESOS PROPIOS	7,813,242.00	-	7,813,242.00	-	-	7,813,242.00
06 HDT	-	103,554.00	103,554.00	97,440.00	97,440.00	6,114.00
28 PFCE 2016	-	47,926.10	47,926.10	47,926.10	47,926.10	-
29 PFCE 2017	-	205,768.49	205,768.49	200,983.39	200,983.39	4,785.10
30 FONDO DE CONTINGENCIA	-	1,652,415.39	1,652,415.39	1,652,415.39	1,652,415.39	-
32 PRODEP 2018	-	60,000.00	60,000.00	-	-	60,000.00
<b>TOTAL PRESUPUESTO EJERCICIOS ANTERIORES</b>	<b>7,813,242.00</b>	<b>2,069,663.98</b>	<b>9,882,905.98</b>	<b>1,998,764.88</b>	<b>1,998,764.88</b>	<b>7,884,141.10</b>
<b>TOTAL DEL PRESUPUESTO</b>	<b>82,745,615.00</b>	<b>2,353,878.99</b>	<b>85,099,493.99</b>	<b>55,667,095.12</b>	<b>55,667,095.12</b>	<b>29,432,398.87</b>